



RoHS

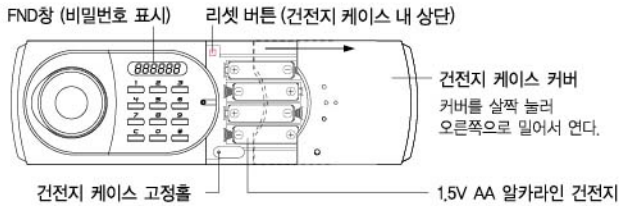
기능에서 한 수 앞선 전자락 **EDL88** **R3**

사 용 설 명 서

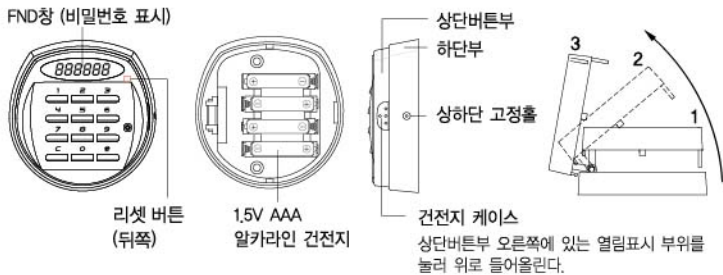


diplomat SAFE ▲ 디프로매트 금고

EDL88



R3



1 여는 법

건전지와 홀더 사이의 절연지를 제거하십시오. (삐삐삐 소리와 함께 LED 켜짐)

- 1 단계 : C 버튼을 누른다. (LED 깜박, 삐 소리)
- 2 단계 : 출고시 비밀번호 1 2 3 4 5 6 을 연속해서 누른다. (LED 깜박, 삐 소리)
- 3 단계 : # 버튼을 누른다. (LED 길게 켜지고, 멜로디 3초간, FND창에 OPEnd 표시)
- 4 단계 : 손잡이 (또는 키)를 시계방향으로 돌려 문을 연다. (멜로디 울리는 3초간)

C → **1** **2** **3** **4** **5** **6** → **#**

- 🔴 1. 틀린 비밀번호를 넣으면, 삐삐삐삐 소리가 난다. (FND창에 ErrOr 표시)
- 2. 틀린 비밀번호로 5회 이상 시도하면, 락은 마비되어 5분동안 작동하지 않는다.
- 마비기능 : 5분 지체 후 자동해제 (5 - 4 - 3 - 2 - 1 분단위로 남은 마비시간 표시)

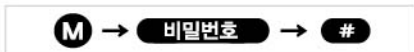
2 닫는 법

1. 소형금고 : 문을 닫고 손잡이(또는 키)를 왼쪽으로 돌린다.
 2. 중형이상 금고 : 문을 닫고 키를 왼쪽으로 360° 돌려 뽑는다.
- 중형 이상의 모델로 디지털락과 키락으로 구성된 경우, 키를 원치 않으면, 키를 시계방향으로 360° 돌려 뽑아버리면 됩니다.

3 비밀번호 입력법 : 문이 열린 상태에서

- 1 단계 : 문 안쪽의 M 버튼을 누른다. (LED 길게 켜지고, 삐 소리)
- 2 단계 : 새 비밀번호를 누른다. (4자리 이상 16자리 이내, LED 길게 켜지고 삐 소리)
- 3 단계 : # 버튼을 누른다. (멜로디 1초간, FND창에 EntErd 표시)

예) 새 비밀번호를 4 5 0 8 1 5 로 정했으면, M 4 5 0 8 1 5 # 을 누른다. (멜로디 1초간)



- ❗ 문을 닫기 전에 비밀번호가 제대로 입력되었는지 여는 순서에 따라 확인한다.
비밀번호가 2 1 1 2 2 5 인 경우, C 2 1 1 2 2 5 # (LED 길게 켜지고, 멜로디 3초간)

4 이중잠금기능 : 두개의 서로 다른 비밀번호를 입력해야 문이 열립니다.

* 이중잠금기능 설정을 위해서는 먼저 2번째 비밀번호를 입력해야 합니다.



* 이중잠금기능 설정



* 이중잠금기능 설정 상태에서 여는 법



* 이중잠금기능 해제



- ❗ 이중잠금기능이 해제되면, 두번째 비밀번호는 자동으로 삭제됩니다.

5 건전지 교환

- 다음과 같은 경우 건전지를 교체해야 합니다. (1.5V AAA 알카라인 건전지 4개 동시 교체)
 1. 저전압경고 (C버튼을 눌렀을 때, FND창에 LOW-bAt 표시)
 2. 여는 방법대로 실행했을 때, LED가 켜지고 멜로디가 울리지만 문이 열리지 않을 경우.
- 건전지 수명 : 1년 (1일 3회 사용할 경우)
- 건전지가 완전히 소진되어도 입력된 비밀번호는 지워지지 않습니다.

6 비밀번호와 소리 감춤기능

설정 **M** → **7** → **#** (FND창에 hIdE 표시)

해제 **M** → **7** → **#**

7 허수안전기능

금고를 열 때, 비밀번호 앞뒤에 허수(자릿수 제한없음)를 넣어 비밀번호 노출을 방지하는 기능입니다. 허수 중간에 비밀번호를 정확히 입력하면 금고문이 열립니다.

예) 비밀번호가 4 5 0 8 1 5 이면, C → 허수 4 5 0 8 1 5 허수 → #

8 경보기능

- ① 금고가 45도 이상 기울거나 충격이 감지되면 경보음이 울립니다.
- ② 경보음 설정은 금고문을 열면 자동해제 됩니다.
- ③ 필요시, 매번 설정해야 합니다.

설정 **M** → **8** → **#** (FND창에 ALERt 표시)

해제 **C** → **비밀번호** → **#**

9 리셋기능

전자락이 무반응일때 리셋 버튼을 누르면 비밀번호는 지워지지 않은 상태로 초기화됩니다.

diplomat[®] SAFE ▲ 디프로매트 금고

본사 : 부산광역시 강서구 송정동 1583-4 TEL (051)831-4400 FAX (051)831-4409 서울영업소 : TEL (02)773-4400 FAX (02)773-4488

고객지원 : 080-070-4400 E mail : info@dsafe.co.kr

 명품금고.kr

· 제품의 지속적인 개발을 위하여 '주식회사 디프로매트'는 사전 통보없이 디자인이나 치수를 변경할 수 있는 권한을 보유한다.
2013. 3. 21 제작·인쇄 REV. 3